PRODUKTINFO iMOVE S

office objekt

leuwico

iMOVE S

VERSTELLARTEN

Manuelle Höhenverstellung H1
68-118 cm verstellbar
Schnellverstellung mit stufenloser Arretierung
Statische Belastung bis 120 kg
SafetyStop auf Anfrage

Manuelle Höhenverstellung H2
68-118 cm verstellbar
Schnellverstellung mit stufenloser Arretierung
Mit Gewichtsausgleich zur Abstimmung auf variable Tischlasten
Statische Belastung bis 120 kg
SafetyStop auf Anfrage

Motorverstellung M1
68-118 cm verstellbar
Im Gestell integrierter, leise laufender Elektromotor
Verstellgeschwindigkeit: ca. 70 mm/s
Geräuschentwicklung < 55 db (a)
Softstart, Softstop und SafetyStop
Tastschalter auf/ab

Motorverstellung M2
68-118 cm verstellbar
Im Gestell integrierter, leise laufender Elektromotor
Verstellgeschwindigkeit: ca. 70 mm/s
Geräuschentwicklung < 55 db (a)
Softstart, Softstop und SafetyStop
Komfortsteuerung mit Höhenanzeige
und 4 Memory-Positionen

Starre Tische ST
Arbeitshöhe 72 cm
Bis 120 kg belastbar

Höheneinstellung HE
Arbeitshöhe einstellbar von 65-85 cm
in 1 cm Schritten, werkzeugfrei
Festgestellt bis 120 kg belastbar

Verstellbereich

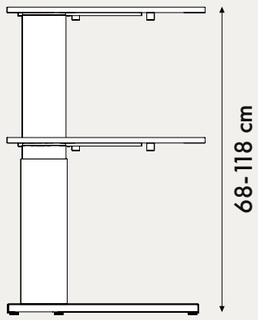

Höhenverstellung
H1, H2, M1, M2
Verstellbereich 50 cm
Unterkante Traverse 56 cm

Bodenunebenheiten können durch Stellteller ausgeglichen werden.

In festgestelltem Zustand, beträgt die statische Belastung bei allen Verstellarten des iMOVE S bis zu 120 kg. Die dynamische Belastung, die der Tisch während des Verstellens im Standard trägt, kann durch Zusatzgewichte erhöht werden. Der angegebene Lastbereich ist zwingend einzuhalten, da sonst die einwandfreie Verstellfunktion nicht gewährleistet ist.

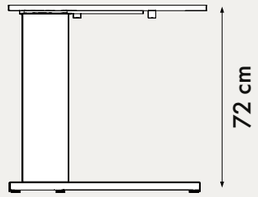

Starr ST
Unterkante Traverse
64/59,5 cm (AT/BT)

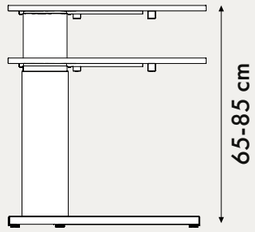

Höheneinstellung HE
Einstellbereich 20 cm
Unterkante Traverse 55 cm
(bei Arbeitshöhe 65 cm)

Option Zusatzgewichte bei verschiedenen Verstellarten

Standard		Z1	Z2	Z3	Z4	ZM
H1	0-15 kg	15-30 kg	30-45 kg			
H2	0-40 kg *			20-60 kg	40-80 kg	
M1	0-75 kg					40-115 kg
M2	0-75 kg					40-115 kg

*Lastbereich von Arbeitstischen 120 cm breit sowie von Besprechungstischen 200 cm breit ist auf 30 kg begrenzt.

Zertifizierung

Unsere Bürotische / Sitz-Steharbeitstische der Tischfamilie iMOVE besitzen ein TÜV geprüftes GS Zeichen.

iMOVE S

Optimale Einstellung Gewichtsausgleich H2

Zur optimalen Feinjustierung der Höhenverstellung, muss der Gewichtsausgleich zur leichten Bedienung angepasst werden. Die Kurbel zur Angleichung befindet sich links unter der Tischplatte. Dazu befindet sich unten an der Traverse ein Einsteckloch für die Kurbel.
Durch den Federausgleich ist eine Feinjustierung auf wechselnde Tischbelastungen möglich.
Bei höherem Gewicht wird die Kurbel im Uhrzeigersinn gedreht. Bei geringerem Gewicht, den Lastenausgleich durch Drehung gegen den Uhrzeigersinn entspannen.

RECHTECKTISCHE

Tischgrößen

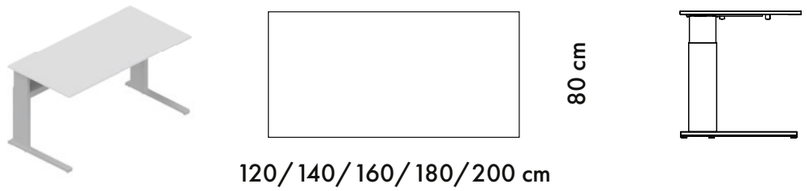

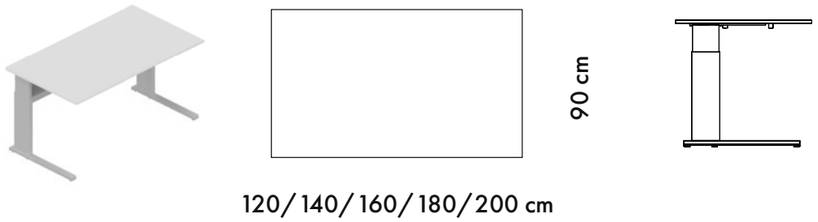

Exemplarische Darstellungen der Rechtecktische.

AUFBAUPRINZIP

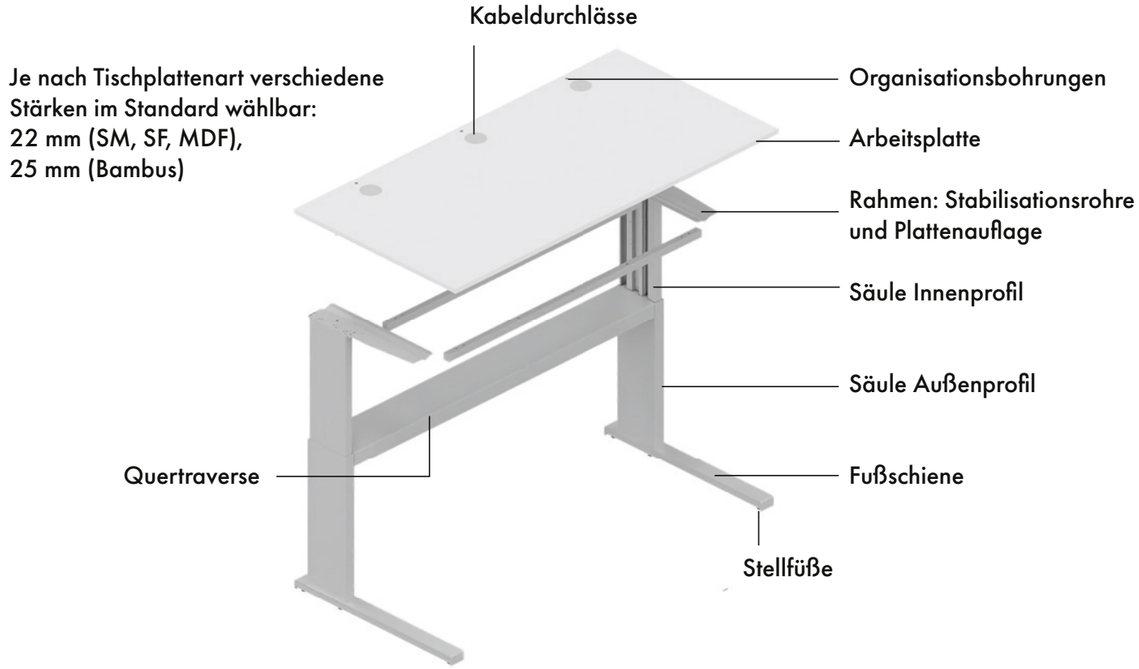

Fußschiene und Seitenprofil

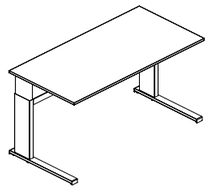

Fußschiene Arbeitstische
80 und 90 cm Tiefe
Rechteckige Tischform

iMOVE S

SERIENINFO

Zubehör

Zum Standard iMOVE S Zubehör gehören verschiedene Kabelwannen, angepasst an Tischgrößen, mit möglicher Steckerleistenbefestigung. Kabeldurchlässe in der Tischplatte führen Kabel nach unten. Zur Auswahl stehen neben den Kabelwannen, Kabelketten mit Standfuß aus Metall oder Kabelschlangen. Ein CPU Halter mit Verstellmöglichkeit findet befestigt unter der Tischplatte Halt. Monitorarme und akustisch wirksame Aufsatzwände können mittels Organisationsbohrung stabil angebaut werden. Höhenverstellbare Tische können zudem mit einer transluzenten Rückwand ausgestattet werden.

Die jeweilige Farbauswahl der Gestelle und Tischplatten entnehmen Sie bitte der Preisliste oder unseren aktuellen OFML Daten (pCon).

Exemplarische Darstellungen. Verschiedene Größen und Ausrichtungen verfügbar.

iMOVE S

VERKABELUNG

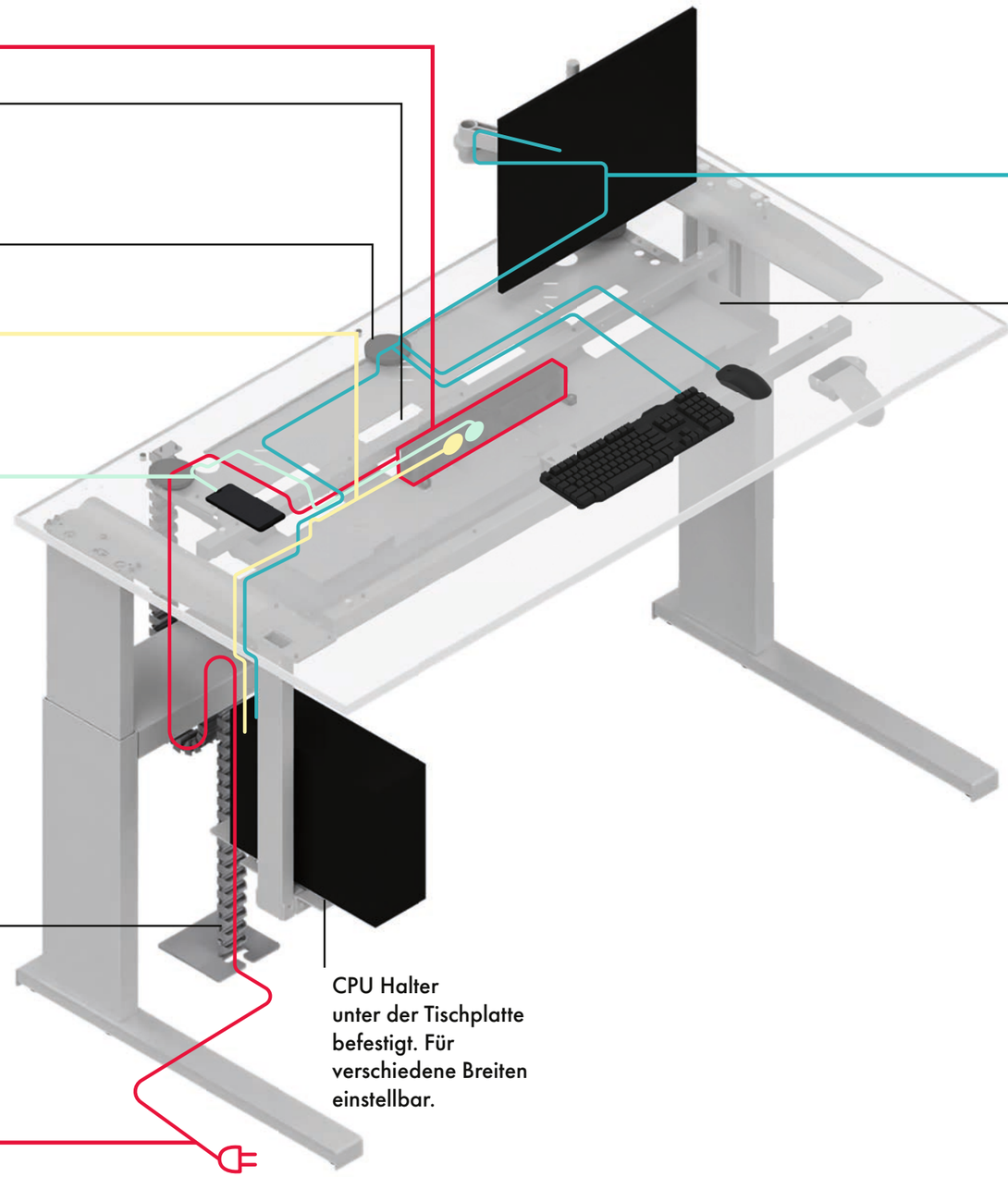

iMOVE S bietet ein rundum intelligentes Verkabelungssystem. Das Netzanschlusskabel kann von unten mittels Kabelkette nach oben zur Kabelwanne mit Steckerleisten oder direkt zur Tischplatte geleitet werden. In der Kabelwanne wird das Netzanschlusskabel mit der Steckerleiste verbunden. Steckerleisten können einfach in der Kabelwanne fixiert werden. Ohne Kabelwanne haben Sie die Möglichkeit durch Kabelbügel unter der Tischplatte Ihre Kabel zu führen. Die Kabeldurchlässe in der Tischplatte ermöglichen ein ordentliches Erscheinungsbild auf dem Tisch.

iMOVE S

BESPRECHUNGSTISCHE

Rechteckig, ST, H2, M1, M2
Kabelschacht/Turnbox, Verkabelung möglich

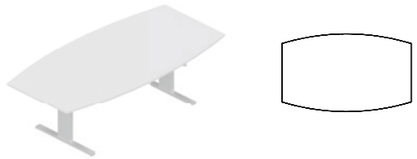

Freiform, ST, H2, M1, M2
Kabelschacht/Turnbox, Verkabelung möglich

Besprechungstische sind in verschiedenen Verstellarten, Größen und Formen verfügbar.

Verkabelung und Elektrifizierung

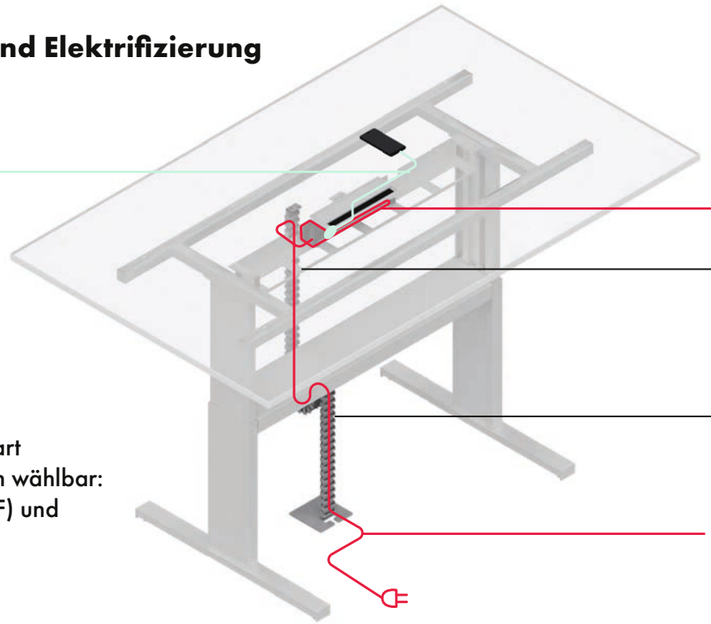

Je nach Tischplattenart verschiedene Stärken wählbar:
22 mm (SM, SF, MDF) und
25 mm (Bambus)



Kabelschacht

Turnbox (geschlossen/offen)

Zubehör für größere Besprechungstische iMOVE S sind neben Kabelschacht und Turnbox auch Kabelkette, Kabelschlange und je nach Tischgröße die passende Kabelwanne.
Die Anzahl und Platzierungsmöglichkeiten für Kabelschächte und Turnboxen sind vielfältig.

COMPLETE THE LOOK

iMOVE S Tische passen nicht nur perfekt ins Einzel- oder Doppelbüro – in Ihrem Home Office ist er der perfekte tägliche Begleiter. Stauraum und Zubehör finden Sie im LEUWICO Produktportfolio.

Hauptstraße 2-4
96484 Wiesenfeld
Telefon +49 9566 88-0
Telefax +49 9566 88-114
E-Mail info@leuwico.com
www.leuwico.com

20230623 | V3