


LOFFLER

WORK
AROUND
THE CLOCK

office
objekt





RUND UM DIE UHR ZUVERLÄSSIG WORK AROUND THE CLOCK LG 6H

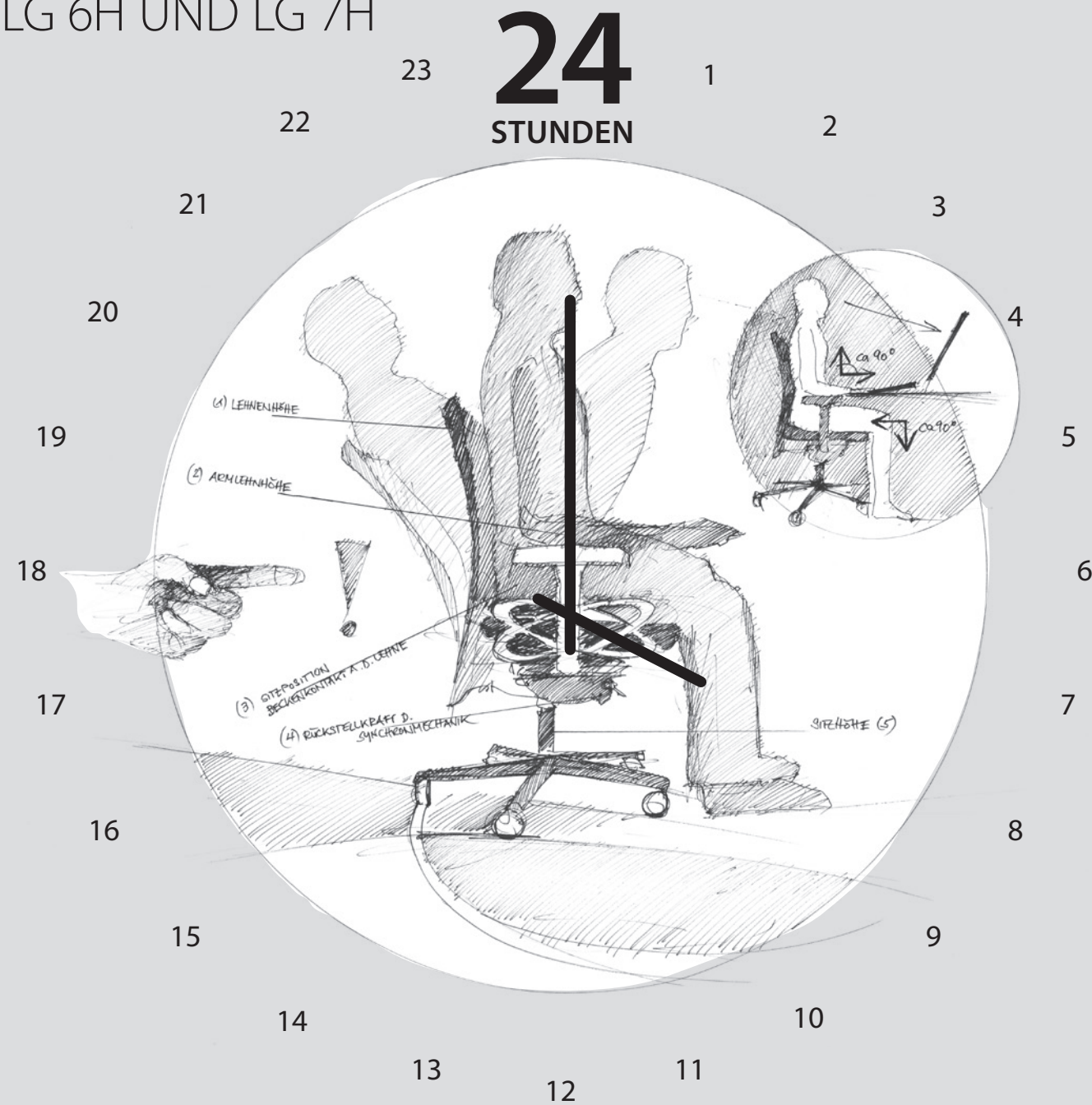
Der Drehstuhl eignet sich dank seiner robusten und stabilen Bauweise perfekt für Arbeitsplätze, wie zum Beispiel Pfortendienste oder Kontroll- und Sicherheitszentralen, die 24 Stunden besetzt sind. Außerdem besitzt er individuelle Einstellungsmöglichkeiten der Extraklasse und bietet größtmöglichen

Sitzkomfort – sogar bis 175 kg Körpergewicht. Die starke und langlebige Mechanik sowie das stabile Fußkreuz sind speziell für eine intensive Nutzung und hohe Belastungen ausgelegt. Des Weiteren sitzen Sie durch die integrierte ERGO TOP®-Technologie 24 Stunden bewegt.



KEYFACTS

LG 6H UND LG 7H



- Durch **extra breiten** Sitz und Rücken sehr hoher Sitzkomfort
- **Patentierte ERGO TOP®-Technologie** mit rundum beweglicher Sitzfläche (Fixierung möglich)
- Zwei verschiedene Sitzbreiten (54 cm/58 cm)
- Synchronmechanik mit Sitztiefenverstellung
- Bezug bis zu **500.000 Scheuertouren**
- Bis zu **175 kg** zertifiziert

- **Taschenfederkern** mit 2 cm Viskoschaum in Sitz und Rücken
- Geeignet für Leitstellen, Kontroll- und Sicherheitszentralen, 24h Arbeitsplätze, Pfortendienst, u.v.m.
- Kopfstütze aus **Echtleder** (abwischbar) und höhenverstellbar
- **10 Jahre** Herstellergarantie*
- TÜV Rheinland zertifiziert (geprüfte Sicherheit)

*10 Jahre Garantie auf alles, ausgenommen Bezugsmaterialien.
Mehr Informationen auf www.loeffler.de/garantie/

24/7 GESUND UND BEQUEM SITZEN

WORK AROUND THE CLOCK LG 7H

Besonders hohen Sitzkomfort bietet der Taschenfederkern mit 2 cm Viskoschaum in Sitz und Rücken. Die speziell dafür konzipierten Stoffe sind robust, Schmutz abweisend und leicht zu reinigen. Durch dieses besondere Material werden Temperaturen

ausgeglichen und Feuchtigkeit reguliert. Dabei hält der Stoff bis zu 500.000 Scheuertouren stand. Eine weitere praktische Funktion ist die höhenverstellbare Kopfstütze aus Echtleder, die sich sehr gut säubern lässt.





Datenblatt **WORK AROUND THE CLOCK**

DER 24 STUNDEN STUHL - LG 6H und LG 7H zertifiziert für eine Verwendung von 24/7 bis 175 kg



MECHANIK

Patentierte ERGO TOP®-Technologie mit rundum beweglicher Sitzfläche (ähnliches Sitzen wie auf einem Gymnastikball)
Synchronmechanik mit Sitztiefenverstellung

AUSSTATTUNG

Ergonomischer Muldensitz
Taschenfederkern mit 2 cm Viskoschaum in Sitz und Rücken
Extra breiter Sitz und Rücken
Sitztiefenverstellung
Stufenlose Sitzhöhenverstellung inklusive Sitztiefendämpfung
Rückenlehnenhöhe in 8 Positionen einstellbar
Sitzöffnungswinkel der Rückenlehne in 5 Positionen arretierbar
Anlehndruck der Rückenlehne von 65 - 140 kg einstellbar
Kopfstütze aus Echtleder (abwischbar) und höhenverstellbar
Aluminiumfußkreuz und Gasfeder in schwarz oder poliert
Weiche Doppellaufrollen Ø 65 mm, geeignet für alle Bodenbeläge
Bezugsstoffe nicht verklebt
Bezugsstoffe wahlweise aus LÖFFLER TEXTILES
Sitz, Rücken und Stege in frei wählbaren Farbkombinationen möglich (kein Aufpreis bei gleicher Stoffgruppe)
Bedienungsanleitung am Stuhl

AUSSTATTUNG OPTIONAL

Fixierung der ERGO TOP®-Technologie
Armlehnen D oder E aus der Preisliste „Ausstattung“ frei wählbar
Lordosenstütze in der Tiefe bis 35 mm verstellbar
Anlehndruck der Rückenlehne von 80 - 170 kg einstellbar

ABMESSUNGEN


Sitzhöhe:	420 - 521 mm
Sitzbreite (LG 6H):	540 mm
Sitzbreite (LG 7H):	580 mm
Sitztiefe:	490 - 540 mm
Rückenlehnenhöhe ab Sitz:	730 - 800 mm
Rückenlehnenbreite (LG 6H):	520 mm
Rückenlehnenbreite (LG 7H):	560 mm
Armlehnen über Sitz:	178 - 288 mm
Gesamthöhe:	1280 - 1990 mm
Gesamttiefe:	590 mm
Gesamtbreite:	710 - 770 mm



ERGO TOP® der kleine bewegliche Unterschied
Die ERGO TOP®-Technologie unterstützt Sie aktiv und komfortabel – so wird Sitzen für Ihren gestärkten Rücken zum Vergnügen.



* 10 Jahre Garantie auf alles, ausgenommen Bezugsmaterialien.
Mehr Informationen auf www.loeffler.de/garantie/
Abbildungen mit Optionen. Druckfehler und technische Änderungen vorbehalten. Stand 09/2017



MÖBEL FÜR'S LEBEN!

Kompetente Beratung und LÖFFLER Produkte erhalten Sie bei unserem Partner:

Design WORK AROUND THE CLOCK: LÖFFLER Design Team
Collagen: Thomas Schriefers

loeffler.de